

BY IKOHS



**MOBILE PHONE STERILIZER
USER MANUAL**

CREATE
The life you want to live in



PHONE UVC STERILIZER

MOBILE PHONE STERILIZER - ESTERILIZADOR DE TEL. MÓVIL

EN	ENGLISH	4 - 5
ES	ESPAÑOL	6 - 7
PT	PORTUGUÊS	8 - 9
FR	FRANÇAIS	10 - 11
IT	ITALIANO	12 - 13
DE	DEUTSCH	14 - 15
NL	NEDERLANDS	16 - 17
PL	POLSKI	18 - 19

ENGLISH

WELCOME

Thank you for choosing our mobile phone sterilizer. Before using the appliance, and to ensure the best use, carefully read these instructions.

The safety precautions enclosed herein reduce the risk of death, injury and electrical shock when correctly adhered to. Keep the manual in a safe place for future reference, along with the completed warranty card, purchase receipt and package. If applicable, pass these instructions on to the next owner of the appliance. Always follow basic safety precautions and accident prevention measures when using an electrical appliance. We assume no liability for customer failing to comply with these requirements.

SAFETY PRECAUTIONS

- The device might not work normally when power supply voltage is lower than 5V.
- Place items on switch A1 while sanitizing. The device won't start sanitization if switch A1 is not pressed.
- The acoustic outlets on the bamboo cover amplify alarms and notifications. You will easily hear the alarms or notifications with your phone inside the device.

PRODUCT DESCRIPTION

- This phone sterilizer is a device that utilizes UV light and Ozone sanitizing technology, disinfecting and sterilizing your phone while it charges. This multifunctional device is also an unplugged speaker, phone charger and holder.

Suitable for

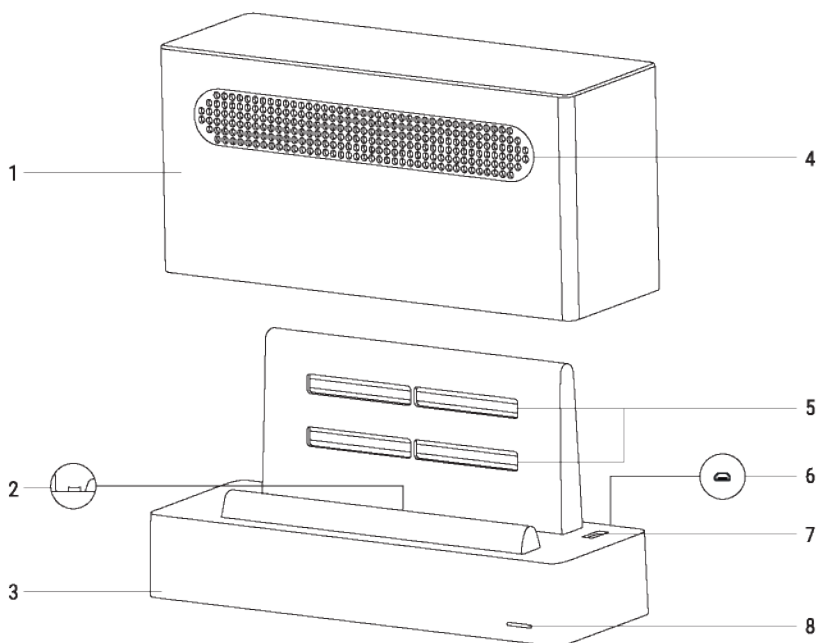
- Cell phones and smartphones up to 6 inches, from iPhone 5 to iPhone X, and Android phones like Samsung Galaxy S7, Note 4, 5 and LG G3.
- Ideal for eyeglasses, jewelry, Bluetooth earphones, and watches, anything that fits inside.

FUNCTIONS

- **Sanitization:** Connect the power, place the phone (or any item that fits inside) on the holder of the main body with switch A1 pressed, then cover with the bamboo case. The device will start sanitization automatically, and it will switch off in 10 minutes when the process is done. The indicator light blinks softly during the process.
- **Speaker:** The device is also an unplugged acoustic audio amplifier that improves phone's sound quality, ideal for small spaces. When you use it, you just need to place the phone on the main body holder, then cover with the bamboo case.
- **Charger:** Plug the USB cord, then you can charge your phone. The device can perform as a phone sterilizer, speaker and charger at the same time. Each function will not be affected by another one.
- **Applicable places:** Office, study room, living room, bedroom.

PARTS LIST

1. Bamboo cover
2. Switch A1
3. Main body
4. Speaker mesh
5. UV lamp
6. Power input
7. USB
8. Indicator light



In compliance with Directives: 2012/19/EU and 2015/863/EU on the restriction of the use of dangerous substances in electric and electronic equipment as well as their waste disposal. The symbol with the crossed dustbin shown on the package indicates that the product at the end of its service life shall be collected as separate waste. Therefore, any products that have reached the end of their useful life must be given to waste disposal centres specialising in separate collection of waste electrical and electronic equipment, or given back to the retailer at the time of purchasing new similar equipment, on a one for one basis. The adequate separate collection for the subsequent start-up of the equipment sent to be recycled, treated and disposed of in an environmentally compatible way contributes to preventing possible negative effects on the environment and health and optimises the recycling and reuse of components making up the apparatus. Abusive disposal of the product by the user involves application of the administrative sanctions according to the laws.

BIENVENIDO

Muchas gracias por elegir nuestro esterilizador de teléfonos móviles. Antes de usar el aparato, lea detenidamente estas instrucciones para su correcta utilización.

Las precauciones de seguridad incluidas reducen el riesgo de sufrir una descarga eléctrica, lesiones e incluso la muerte si se respetan estrictamente. Guarde este manual en un lugar seguro para consultarlo en el futuro, junto con la tarjeta de garantía del producto debidamente cumplimentada, el embalaje original del producto y el justificante de compra. Si es posible, entregue estas instrucciones al siguiente propietario del electrodoméstico. Respete en todo momento las precauciones de seguridad básicas y las normas de prevención de accidentes cuando utilice un electrodoméstico. Declinamos toda responsabilidad derivada del incumplimiento de estas instrucciones por parte de los clientes.

PRECAUCIONES DE SEGURIDAD

- Es posible que el dispositivo no funcione normalmente cuando el voltaje de la fuente de alimentación es inferior a 5V.
- Coloque los artículos en el interruptor A1 mientras desinfecta. El dispositivo no iniciará la desinfección si no se presiona el interruptor A1.
- Las salidas acústicas en la cubierta de bambú amplifican alarmas y notificaciones. Escuchará fácilmente las alarmas o notificaciones con su teléfono dentro del dispositivo.

DESCRIPCIÓN DEL PRODUCTO

- Este esterilizador de teléfonos es un dispositivo que utiliza luz UV y tecnología de desinfección de ozono, desinfectando y esterilizando su teléfono mientras se carga. Este dispositivo multifuncional también es un altavoz sin cables, cargador de teléfono y soporte para teléfonos móviles.

Adecuado para

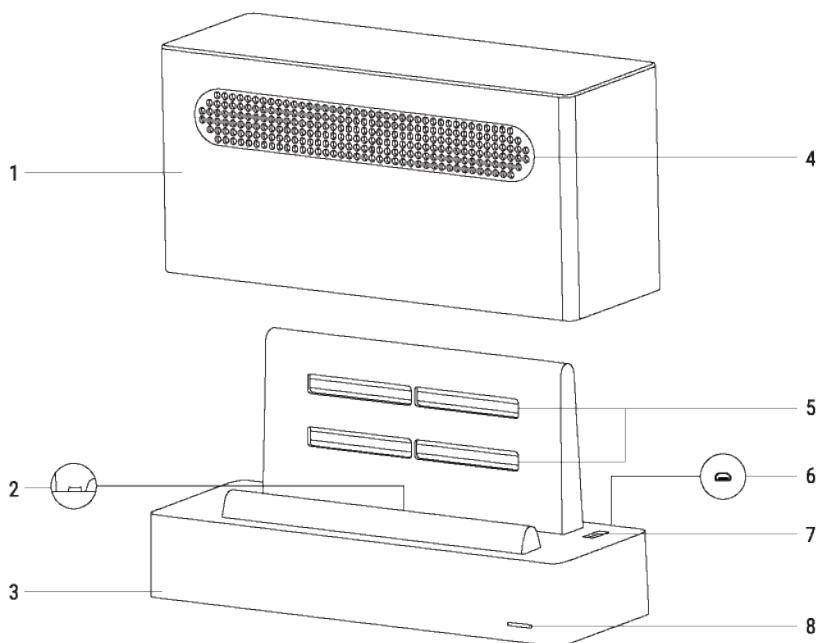
- Teléfonos móviles e inteligentes de hasta 6 pulgadas, desde el iPhone 5 al iPhone X, y teléfonos Android como Samsung Galaxy S7, Note 4, 5 y LG G3.
- Ideal para desinfectar gafas, joyas, auriculares Bluetooth y relojes, cualquier cosa que se ajuste al interior.

FUNCIONES

- **Desinfección:** Conecte la alimentación, coloque el teléfono (o cualquier elemento que quepa dentro) en el soporte del cuerpo principal con el interruptor A1 presionado, luego cúbralo con la funda de bambú. El dispositivo comenzará a desinfectar automáticamente y se apagará en 10 minutos cuando el proceso haya finalizado. La luz indicadora parpadea suavemente durante el proceso.
- **Altavoz:** El dispositivo también es un amplificador de audio acústico sin cables que mejora la calidad de sonido del teléfono, ideal para espacios pequeños. Cuando lo use, solo necesita colocar el teléfono en el soporte del cuerpo principal, luego cubrirlo con la funda de bambú.
- **Cargador:** Conecte el cable USB, luego puede cargar su teléfono. El dispositivo puede funcionar como un esterilizador de teléfonos, altavoz y cargador al mismo tiempo. Cada función no se verá afectada por otra.
- **Lugares aplicables:** Oficina, sala de estudio, sala de estar, dormitorio.

LISTADO DE PARTES

1. Cubierta de bambú
2. Interruptor A1
3. Cuerpo principal
4. Altavoz
5. Lámpara UV
6. Entrada de alimentación
7. USB
8. Luz indicadora



Según las Directrices Europeas 2012/19/EU y 2015/863/EU, relativas a la reducción del uso de sustancias peligrosas en los aparatos eléctricos, además del desecho de residuos. El símbolo tachado del contenedor que se encuentra en el packaging indica la obligación de que el producto, al final de su vida útil, deberá depositarse en un lugar separado de los demás residuos. Por lo tanto el usuario deberá entregar el aparato, cuando deje de utilizarse, a los adecuados centro de recogida diferenciada de residuos electrónicos y electro técnicos, o deberá devolverlo al vendedor en el momento de compra de un nuevo aparato de tipo equivalente, uno o cambio de otro. La adecuada recogida diferenciada del aparato inutilizado para los sucesivos procesos ambientalmente compatibles de reciclaje, tratamiento y desecho, contribuye a evitar posibles efectos negativos en el medio ambiente y en la salud, y favorece el reciclaje de los materiales de los que se compone el aparato. El desecho abusivo del producto por parte del usuario implica la aplicación de las sanciones previstas por la ley.

BEM-VINDO

Muito obrigado por escolher nosso esterilizador para celular. Antes de usar o aparelho, leia estas instruções cuidadosamente para o uso correto.

As precauções de segurança incluídas reduzem o risco de choque elétrico, ferimentos e até morte se forem seguidas rigorosamente. Mantenha este manual em um local seguro para referência futura, juntamente com o cartão de garantia do produto devidamente preenchido, a embalagem original do produto e o comprovante de compra. Se possível, dê estas instruções ao próximo proprietário do aparelho. Observe sempre as precauções básicas de segurança e os regulamentos de prevenção de acidentes ao usar um aparelho. Recusamos qualquer responsabilidade derivada da violação dessas instruções pelos clientes.

PRECAUÇÕES DE SEGURANÇA

- O dispositivo pode não funcionar normalmente quando a tensão da fonte de alimentação é inferior a 5V.
- Coloque os itens no interruptor A1 durante a higienização. O dispositivo não iniciará a desinfecção se o interruptor A1 não for pressionado.
- As saídas acústicas no deck de bambu amplificam alarmes e notificações. Você ouvirá facilmente alarmes ou notificações com o seu telefone dentro do dispositivo.

DESCRIÇÃO DO PRODUTO

- Este esterilizador de telefone é um dispositivo que utiliza a tecnologia de desinfecção por luz UV e ozônio, desinfetando e esterilizando o telefone durante o carregamento. Este dispositivo multifuncional também é um alto-falante sem fio, carregador de telefone e suporte para celular.

Adequado para

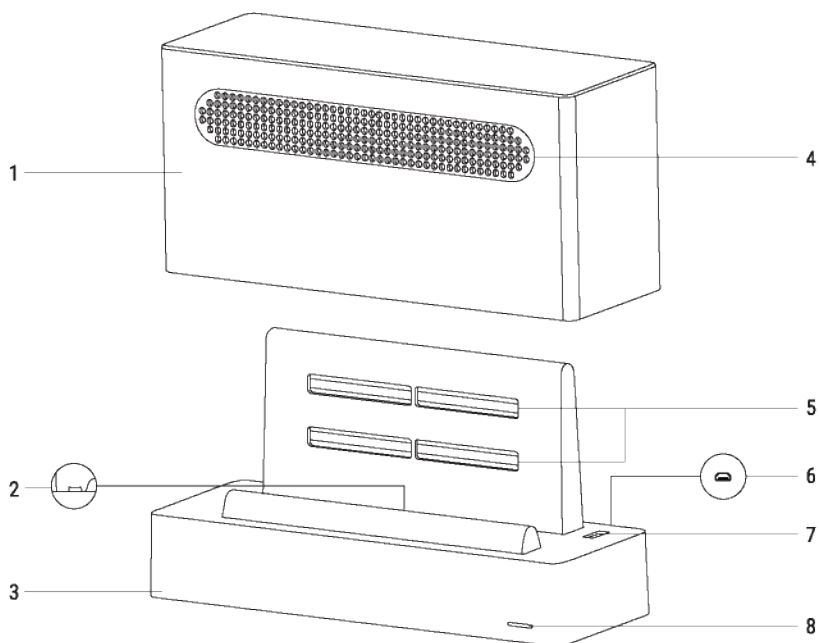
- Telefones móveis e inteligentes de até 6 polegadas, do iPhone 5 ao iPhone X, e telefones Android como Samsung Galaxy S7, Nota 4, 5 e LG G3.
- Ideal para desinfetar óculos, jóias, fones de ouvido e relógios Bluetooth, qualquer coisa que se encaixe no interior.

FUNÇÕES

- **Desinfecção:** Ligue a energia, coloque o telefone (ou qualquer item que se encaixe no interior) no suporte do corpo principal com o interruptor A1 pressionado e cubra-o com a caixa de bambu. O dispositivo iniciará automaticamente a higienização e será desligado em 10 minutos quando o processo estiver concluído. A luz indicadora pisca suavemente durante o processo.
- **Alto falante:** O dispositivo também é um amplificador de áudio acústico sem fio que melhora a qualidade do som do telefone, ideal para pequenos espaços. Ao usá-lo, basta colocar o telefone no suporte do corpo principal e cobri-lo com a caixa de bambu.
- **Carregador:** Conecte o cabo USB e, em seguida, você pode carregar seu telefone. O dispositivo pode funcionar como um esterilizador de telefone, alto-falante e carregador ao mesmo tempo. Cada função não será afetada por outra.
- **Locais aplicáveis:** Escritório, sala de estudo, sala de estar, quarto.

LISTA DE PEÇAS

1. Capa de bambu
2. Switch A1
3. Corpo Principal
4. Alto falante
5. Lâmpada ultravioleta
6. Entrada de energia
7. USB
8. Luz indicadora



De acordo com as Diretrizes Europeias 2012/19 / UE e 2015/863 / UE, relacionados à redução do uso de substâncias perigosas em aparelhos elétricos, além da disposição de resíduos. O símbolo riscado do recipiente encontrado na embalagem indica a obrigação de que o produto, no final de sua vida útil, seja depositado em um local separado de outros resíduos. Portanto, o usuário deve entregar o dispositivo, quando não for mais utilizado, ao centro de coleta diferenciado apropriado para resíduos eletrônicos e eletro-técnicos, ou devolvê-lo ao vendedor no momento da compra de um novo dispositivo de tipo equivalente, um ou troca de outro. A coleta diferenciada adequada do dispositivo não utilizado para os sucessivos processos de reciclagem, tratamento e descarte ambientalmente compatíveis, ajuda a evitar possíveis efeitos negativos sobre o meio ambiente e a saúde e favorece a reciclagem dos materiais dos quais o dispositivo é composto. O descarte abusivo do produto pelo usuário implica na aplicação das sanções previstas em lei.

BIENVENUE

Merci beaucoup d'avoir choisi notre stérilisateur pour téléphone portable. Avant d'utiliser l'appareil, lisez attentivement ces instructions pour une utilisation correcte.

Les précautions de sécurité incluses réduisent le risque de choc électrique, de blessure et même de mort si elles sont strictement suivies. Veuillez conserver ce manuel en lieu sûr pour référence future, ainsi que la carte de garantie du produit dûment remplie, l'emballage d'origine du produit et la preuve d'achat. Si possible, donnez ces instructions au prochain propriétaire de l'appareil. Respectez les consignes de sécurité de base et les réglementations de prévention des accidents à tout moment lorsque vous utilisez un appareil. Nous déclinons toute responsabilité découlant de la violation de ces instructions par les clients.

PRÉCAUTIONS DE SÉCURITÉ

- L'appareil peut ne pas fonctionner normalement lorsque la tension d'alimentation est inférieure à 5 V.
- Placer les articles sur l'interrupteur A1 pendant la désinfection. L'appareil ne démarre pas la désinfection si l'interrupteur A1 n'est pas enfoncé.
- Les sorties acoustiques sur la terrasse en bambou amplifient les alarmes et les notifications. Vous entendrez facilement des alarmes ou des notifications avec votre téléphone à l'intérieur de l'appareil.

DESCRIPTION DU PRODUIT

- Ce stérilisateur de téléphone est un appareil qui utilise la technologie de désinfection aux rayons UV et à l'ozone, désinfectant et stérilisant votre téléphone pendant le chargement. Cet appareil multifonctionnel est également un haut-parleur sans fil, un chargeur de téléphone et un support pour téléphone portable.

Convient à

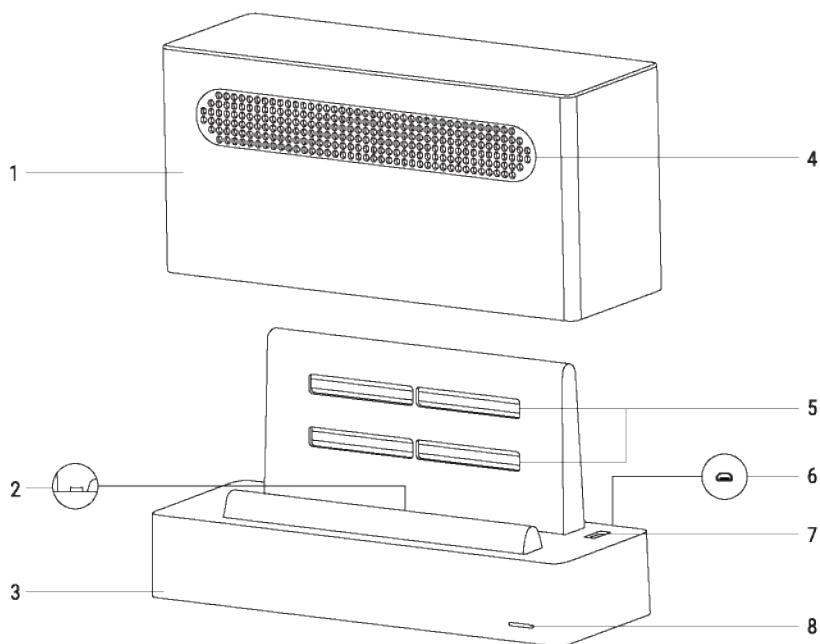
- Téléphones mobiles et intelligents jusqu'à 6 pouces, de l'iPhone 5 à l'iPhone X, et les téléphones Android tels que Samsung Galaxy S7, Note 4, 5 et LG G3.
- Idéal pour désinfecter les lunettes, les bijoux, les casques et les montres Bluetooth, tout ce qui rentre à l'intérieur.

LES FONCTIONS

- **Désinfection:** Mettez l'appareil sous tension, placez le téléphone (ou tout élément qui rentre à l'intérieur) dans le support du corps principal avec l'interrupteur A1 enfoncé, puis couvrez-le avec l'étui en bambou. L'appareil commencera automatiquement la désinfection et s'éteindra dans 10 minutes une fois le processus terminé. Le voyant lumineux clignote doucement pendant le processus.
- **Orateur:** L'appareil est également un amplificateur audio acoustique sans fil qui améliore la qualité sonore du téléphone, idéal pour les petits espaces. Lorsque vous l'utilisez, il vous suffit de mettre le téléphone dans le support du corps principal, puis de le couvrir avec l'étui en bambou.
- **Chargeur:** Connectez le câble USB, puis vous pourrez charger votre téléphone. L'appareil peut fonctionner à la fois comme stérilisateur de téléphone, haut-parleur et chargeur. Chaque fonction ne sera pas affectée par une autre.
- **Lieux applicables:** Bureau, bureau, salon, chambre.

LISTE DES PIÈCES

1. Housse en bambou
2. Switch A1
3. Corps principal
4. Orateur
5. Lampe UV
6. Entrée de puissance
7. USB
8. Voyant



Selon les directives européennes 2012/19 / UE et 2015/863 / UE, liés à la réduction de l'utilisation de substances dangereuses dans les appareils électriques, en plus de l'élimination des déchets. Le symbole barré du récipient qui se trouve sur l'emballage indique l'obligation que le produit, à la fin de sa vie utile, doit être déposé dans un endroit séparé des autres déchets. Par conséquent, l'utilisateur doit livrer l'appareil, lorsqu'il n'est plus utilisé, au centre de collecte différencié approprié pour les déchets électroniques et électrotechniques, ou doit le retourner au vendeur au moment de l'achat d'un nouvel appareil de type équivalent, un ou échange d'autres. La collecte différenciée adéquate de l'appareil inutilisé pour les processus de recyclage, de traitement et d'élimination respectueux de l'environnement successifs, aide à éviter d'éventuels effets négatifs sur l'environnement et la santé, et favorise le recyclage des matériaux qui composent l'appareil. L'élimination abusive du produit par l'utilisateur implique l'application des sanctions prévues par la loi.

BENVENUTO

Grazie mille per aver scelto il nostro sterilizzatore per telefoni cellulari. Prima di utilizzare l'apparecchio, leggere attentamente queste istruzioni per il suo corretto utilizzo.

Le precauzioni di sicurezza incluse riducono il rischio di scosse elettriche, lesioni e persino morte se seguite scrupolosamente. Conservare questo manuale in un luogo sicuro per riferimenti futuri, insieme alla scheda di garanzia del prodotto debitamente compilata, alla confezione del prodotto originale e alla prova di acquisto. Se possibile, dare queste istruzioni al prossimo proprietario dell'apparecchio. Rispettare sempre le precauzioni di sicurezza di base e le norme antinfortunistiche quando si utilizza un apparecchio. Decliniamo ogni responsabilità derivata dalla violazione di queste istruzioni da parte dei clienti.

MISURE DI SICUREZZA

- Il dispositivo potrebbe non funzionare normalmente quando la tensione di alimentazione è inferiore a 5 V.
- Posizionare gli elementi sull'interruttore A1 durante la sanificazione. Il dispositivo non avvierà la disinfezione se l'interruttore A1 non viene premuto.
- Le uscite acustiche sul ponte di bambù amplificano allarmi e notifiche. Sentirai facilmente allarmi o notifiche con il telefono all'interno del dispositivo.

DESCRIZIONE DEL PRODOTTO

- Questa sterilizzatrice per telefono è un dispositivo che utilizza la tecnologia di disinfezione con luce UV e ozono, disinfettando e sterilizzando il telefono durante la ricarica. Questo dispositivo multifunzione è anche un altoparlante wireless, un caricabatterie e un supporto per telefono cellulare.

Adatto a

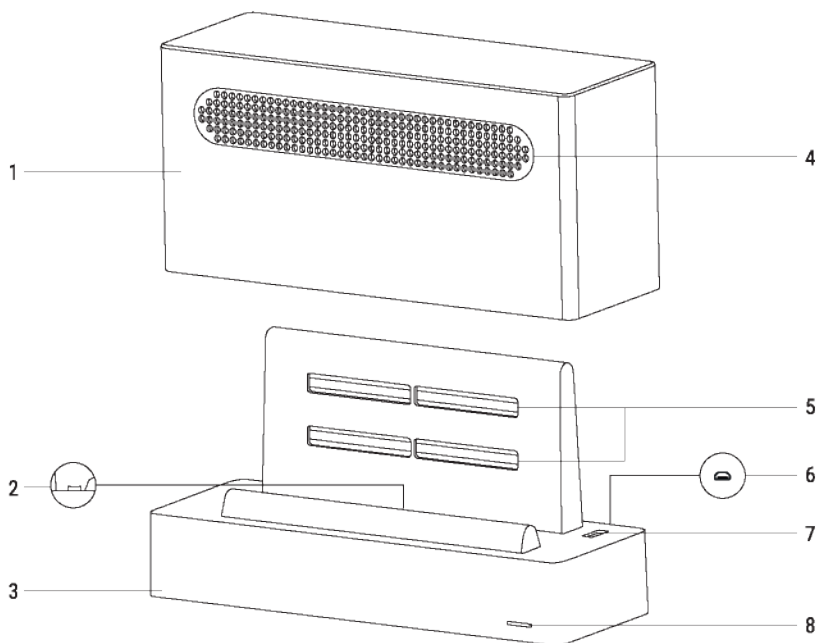
- Cellulari e smartphone fino a 6 pollici, da iPhone 5 a iPhone X e telefoni Android come Samsung Galaxy S7, Note 4, 5 e LG G3.
- Ideale per disinfettare occhiali, gioielli, cuffie e orologi Bluetooth, tutto ciò che si adatta all'interno.

FUNZIONI

- **Disinfezione:** Accendi l'alimentazione, posiziona il telefono (o qualsiasi oggetto che si adatta all'interno) nel supporto del corpo principale con l'interruttore A1 premuto, quindi copriilo con la custodia di bambù. Il dispositivo inizierà automaticamente la sanificazione e si spegnerà tra 10 minuti al termine del processo. La spia lampeggia dolcemente durante il processo.
- **Speaker:** Il dispositivo è anche un amplificatore audio acustico wireless che migliora la qualità del suono del telefono, ideale per piccoli spazi. Quando lo usi, devi solo mettere il telefono nel supporto del corpo principale, quindi coprirlo con la custodia in bambù.
- **Caricabatterie:** Collegare il cavo USB, quindi è possibile caricare il telefono. Il dispositivo può funzionare contemporaneamente come sterilizzatore telefonico, altoparlante e caricabatterie. Ogni funzione non sarà influenzata da un'altra.
- **Posti applicabili:** Ufficio, sala studio, soggiorno, camera da letto.

ELENCO DELLE PARTI

1. Copertura di bambù
2. Switch A1
3. Corpo principale
4. altoparlante
5. Lampada UV
6. Ingresso alimentazione
7. USB
8. Spia



Secondo le linee guida europee 2012/19 / UE e 2015/863 / UE, relativo alla riduzione dell'uso di sostanze pericolose negli apparecchi elettrici, oltre allo smaltimento dei rifiuti. Il simbolo barrato del contenitore che si trova sulla confezione indica l'obbligo di depositare il prodotto, al termine della sua vita utile, in un luogo separato dagli altri rifiuti. Pertanto, l'utente deve consegnare il dispositivo, quando cessa di essere utilizzato, al centro di raccolta differenziata appropriato per rifiuti elettronici ed elettrotecnici, oppure deve restituirlo al venditore al momento dell'acquisto di un nuovo dispositivo di tipo equivalente, uno o uno scambio di altri. L'adeguata raccolta differenziata del dispositivo non utilizzato per i successivi processi di riciclaggio, trattamento e smaltimento ecocompatibili, aiuta a evitare possibili effetti negativi sull'ambiente e sulla salute e favorisce il riciclaggio dei materiali di cui è composto il dispositivo. Lo smaltimento abusivo del prodotto da parte dell'utente implica l'applicazione delle sanzioni previste dalla legge.

WILLKOMMEN

Vielen Dank, dass Sie sich für unseren Handy-Sterilisator entschieden haben. Lesen Sie diese Anweisungen sorgfältig durch, bevor Sie das Gerät verwenden.

Die enthaltenen Sicherheitsvorkehrungen verringern das Risiko von Stromschlägen, Verletzungen und sogar zum Tod, wenn sie genau befolgt werden. Bitte bewahren Sie dieses Handbuch zusammen mit der ordnungsgemäß ausgefüllten Produktgarantiekarte, der Originalverpackung und dem Kaufnachweis an einem sicheren Ort auf. Wenn möglich, geben Sie diese Anweisungen an den nächsten Besitzer des Geräts weiter. Beachten Sie bei der Verwendung eines Geräts stets die grundlegenden Sicherheitsvorkehrungen und Unfallverhütungsvorschriften. Wir lehnen jede Verantwortung ab, die sich aus der Verletzung dieser Anweisungen durch die Kunden ergibt.

SICHERHEITSVORKEHRUNGEN

- Das Gerät funktioniert möglicherweise nicht normal, wenn die Versorgungsspannung weniger als 5 V beträgt.
- Legen Sie die Gegenstände während des Desinfizierens auf den Schalter A1. Das Gerät startet keine Desinfektion, wenn der Schalter A1 nicht gedrückt wird.
- Akustische Ausgänge auf dem Bambusdeck verstärken Alarmer und Benachrichtigungen. Sie können problemlos Alarmer oder Benachrichtigungen mit Ihrem Telefon im Gerät hören.

PRODUKTBESCHREIBUNG

- Dieser Telefonsterilisator ist ein Gerät, das UV-Licht und Ozondesinfektionstechnologie verwendet und Ihr Telefon während des Ladevorgangs desinfiziert und sterilisiert. Dieses multifunktionale Gerät ist auch ein drahtloser Lautsprecher, ein Telefonladegerät und ein Mobiltelefonhalter.

Passend für

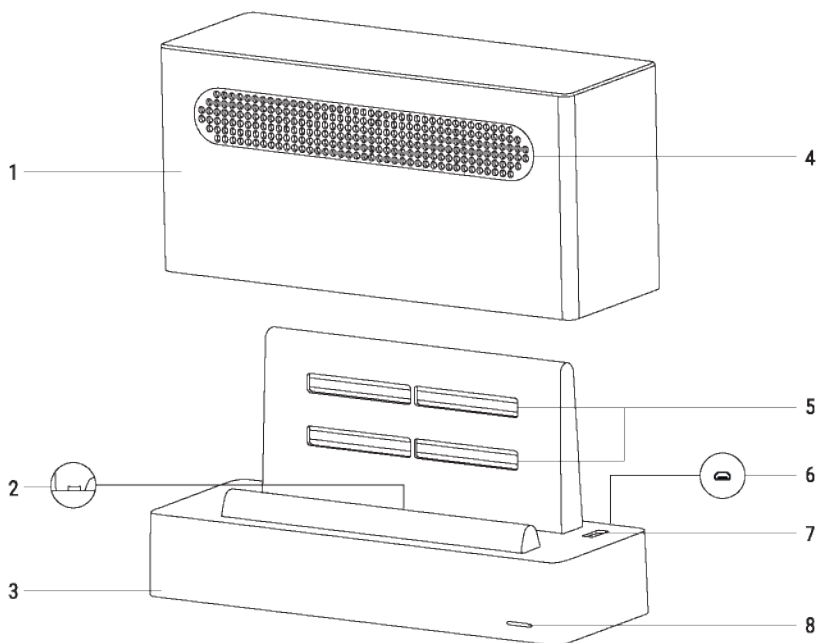
- Handys und Smartphones bis zu 6 Zoll, von iPhone 5 bis iPhone X, sowie Android-Handys wie Samsung Galaxy S7, Note 4, 5 und LG G3.
- Ideal zum Desinfizieren von Brillen, Schmuck, Bluetooth-Headsets und Uhren, alles, was hineinpasst.

FUNKTIONEN

- **Desinfektion:** Schalten Sie das Gerät ein, legen Sie das Telefon (oder einen Gegenstand, der hineinpasst) mit gedrücktem Schalter A1 in den Hauptkörperhalter und decken Sie es dann mit der Bambushülle ab. Das Gerät beginnt automatisch mit der Desinfektion und wird nach Abschluss des Vorgangs innerhalb von 10 Minuten heruntergefahren. Die Anzeigelampe blinkt während des Vorgangs leise.
- **Lautsprecher:** Das Gerät ist auch ein drahtloser akustischer Audioverstärker, der die Klangqualität des Telefons verbessert und sich ideal für kleine Räume eignet. Wenn Sie es verwenden, müssen Sie nur das Telefon in den Hauptkörperhalter stecken und es dann mit der Bambushülle abdecken.
- **Ladegerät:** Schließen Sie das USB-Kabel an, und laden Sie Ihr Telefon auf. Das Gerät kann gleichzeitig als Telefonsterilisator, Lautsprecher und Ladegerät verwendet werden. Jede Funktion wird nicht von einer anderen beeinflusst.
- **Anwendbare Plätze:** Büro, Arbeitszimmer, Wohnzimmer, Schlafzimmer.

LISTE DER EINZELTEILE

1. Bambusabdeckung
2. Schalter A1
3. Hauptkörper
4. Lautsprecher
5. UV-Lampe
6. Leistungsaufnahme
7. USB
8. Kontrollleuchte



Gemäß den europäischen Richtlinien 2012/19 / EU und 2015/863 / EU im Zusammenhang mit der Reduzierung des Einsatzes gefährlicher Stoffe in Elektrogeräten zusätzlich zur Abfallentsorgung. Das durchgestrichene Symbol des Behälters auf der Verpackung weist darauf hin, dass das Produkt am Ende seiner Nutzungsdauer an einem von anderen Abfällen getrennten Ort deponiert werden muss. Daher muss der Benutzer das Gerät, wenn es nicht mehr verwendet wird, an das entsprechende differenzierte Sammelzentrum für elektronische und elektrotechnische Abfälle liefern oder es zum Zeitpunkt des Kaufs eines neuen Geräts gleichwertigen Typs, eines oder eines Austauschs an den Verkäufer zurücksenden von anderen. Die angemessene differenzierte Sammlung des nicht verwendeten Geräts für die aufeinanderfolgenden umweltverträglichen Recycling-, Behandlungs- und Entsorgungsprozesse trägt dazu bei, mögliche negative Auswirkungen auf Umwelt und Gesundheit zu vermeiden, und begünstigt das Recycling der Materialien, aus denen das Gerät besteht. Die missbräuchliche Entsorgung des Produkts durch den Benutzer setzt die Anwendung der gesetzlich vorgesehenen Sanktionen voraus.

WELKOM

Heel erg bedankt voor het kiezen van onze mobiele telefoon sterilisator. Lees voor het gebruik van het apparaat deze instructies zorgvuldig door voor het juiste gebruik.

De meegeleverde veiligheidsmaatregelen verminderen het risico op elektrische schokken, letsel en zelfs de dood als ze strikt worden opgevolgd. Bewaar deze handleiding op een veilige plaats voor toekomstige referentie, samen met de naar behoren ingevulde productgarantiekaart, originele productverpakking en aankoopbewijs. Geef deze instructies indien mogelijk aan de volgende eigenaar van het apparaat. Houd u bij het gebruik van een apparaat altijd aan de fundamentele veiligheidsmaatregelen en voorschriften ter voorkoming van ongevallen. We wijzen elke verantwoordelijkheid af die voortvloeit uit het overtreden van deze instructies door de klanten.

VEILIGHEIDSMATREGELEN

- Het apparaat werkt mogelijk niet normaal als de voedingsspanning lager is dan 5V.
- Plaats items op schakelaar A1 tijdens het ontsmetten. Het apparaat start niet met desinfectie als schakelaar A1 niet wordt ingedrukt.
- Akoestische uitgangen op het bamboedek versterken alarmeren en meldingen. Je hoort gemakkelijk alarmeren of meldingen met je telefoon in het apparaat.

PRODUCT BESCHRIJVING

- Deze telefoonsterilisator is een apparaat dat gebruikmaakt van UV-licht en ozon-desinfectietechnologie, waarbij uw telefoon tijdens het opladen wordt gedesinfecteerd en gesteriliseerd. Dit multifunctionele apparaat is tevens een draadloze speaker, telefoonoplader en gsm-houder.

Geschikt voor

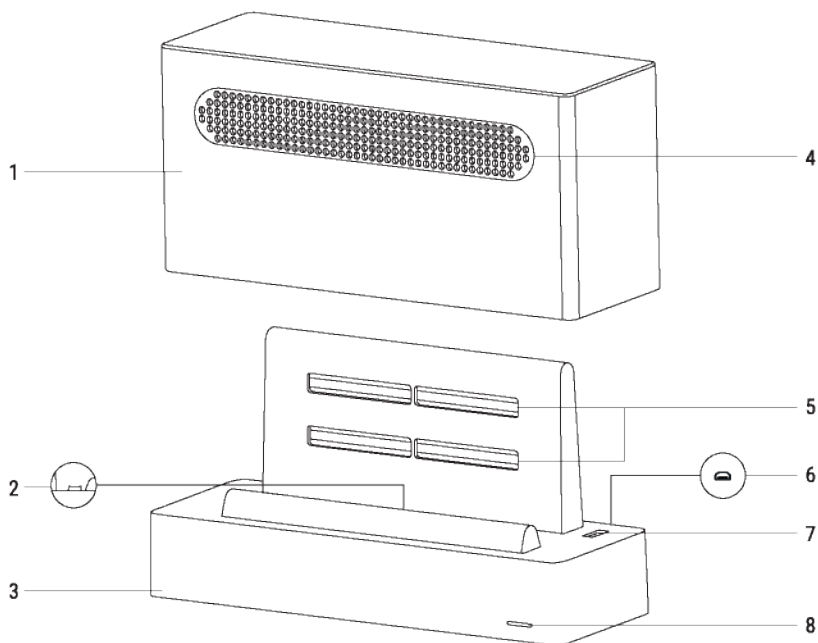
- Mobiele en smartphones tot 6 inch, van iPhone 5 tot iPhone X, en Android-telefoons zoals Samsung Galaxy S7, Note 4, 5 en LG G3.
- Ideaal voor het desinfecteren van brillen, sieraden, Bluetooth-headsets en horloges, alles wat erin past.

FUNCTIES

- **Desinfectie:** Schakel de stroom in, plaats de telefoon (of een item dat erin past) in de houder van het hoofdgedeelte met de schakelaar A1 ingedrukt en bedek deze vervolgens met de bamboe hoes. Het apparaat begint automatisch met ontsmetten en wordt binnen 10 minuten uitgeschakeld wanneer het proces is voltooid. Het indicatielampje knippert tijdens het proces zachtjes.
- **Spreeker:** Het apparaat is ook een draadloze akoestische audioversterker die de geluidskwaliteit van de telefoon verbetert, ideaal voor kleine ruimtes. Wanneer u het gebruikt, hoeft u alleen de telefoon in de houder van het hoofdgedeelte te plaatsen en vervolgens te bedekken met de bamboe-hoes.
- **Lader:** Sluit de usb kabel aan, dan kun je je telefoon opladen. Het apparaat kan tegelijkertijd werken als telefoonsterilisator, luidspreker en oplader. Elke functie wordt niet beïnvloed door een andere.
- **Toepasselijke plaatsen:** Kantoor, studeerkamer, woonkamer, slaapkamer.

ONDERDELEN LIJST

1. Bamboe hoes
2. Schakelaar A1
3. Hoofdonderdeel
4. Spreker
5. UV lamp
6. Stroomaansluiting
7. USB
8. Indicatielampje



Volgens de Europese richtlijnen 2012/19 / EU en 2015/863 / EU, gerelateerd aan de vermindering van het gebruik van gevaarlijke stoffen in elektrische apparaten, naast afvalverwijdering. Het doorgestreepte symbool van de container op de verpakking geeft de verplichting aan dat het product aan het einde van zijn levensduur op een andere plaats dan ander afval moet worden gedeponeerd. Daarom moet de gebruiker het apparaat, wanneer het niet langer wordt gebruikt, afleveren bij het juiste gedifferentieerde inzamelingscentrum voor elektronisch en elektrotechnisch afval, of moet het terugsturen naar de verkoper op het moment van aankoop van een nieuw apparaat van hetzelfde type, een apparaat of een ander apparaat van andere. De adequate gedifferentieerde inzameling van het ongebruikte apparaat voor de opeenvolgende milieuvriendelijke recycling-, behandlings- en verwijderingsprocessen, helpt mogelijke negatieve effecten op het milieu en de gezondheid te voorkomen en bevordert de recycling van de materialen waaruit het apparaat is samengesteld. De onrechtmatige verwijdering van het product door de gebruiker impliceert de toepassing van de door de wet voorziene sancties.

WITAMY

Dziękujemy bardzo za wybór naszego sterylizatora do telefonu komórkowego. Przed użyciem urządzenia przeczytaj uważnie niniejszą instrukcję, aby prawidłowo korzystać z urządzenia.

Zawarte środki ostrożności zmniejszają ryzyko porażenia prądem, obrażeń, a nawet śmierci, jeśli są ściśle przestrzegane. Zachowaj tę instrukcję w bezpiecznym miejscu do wykorzystania w przyszłości, wraz z należycie wypełnioną kartą gwarancyjną produktu, oryginalnym opakowaniem produktu i dowodem zakupu. Jeśli to możliwe, przekaz te instrukcje następnemu właścicielowi urządzenia. Podczas korzystania z urządzenia należy zawsze przestrzegać podstawowych zasad bezpieczeństwa i przepisów dotyczących zapobiegania wypadkom. Odrzuca my wszelką odpowiedzialność wynikającą z naruszenia niniejszych instrukcji przez klientów.

ŚRODKI OSTROŻNOŚCI

- Urządzenie może nie działać normalnie, gdy napięcie zasilania jest niższe niż 5 V.
- Umieść przedmioty na przełączniku A1 podczas dezynfekcji. Urządzenie nie rozpocznie dezynfekcji, jeśli przycisk A1 nie zostanie naciśnięty.
- Wyjścia akustyczne na bambusowym pokładzie wzmacniają alarmy i powiadomienia. W telefonie z łatwością usłyszysz alarmy lub powiadomienia.

OPIS PRODUKTU

- Ten sterylizator telefoniczny to urządzenie, które wykorzystuje technologię dezynfekcji światłem UV i ozonem, dezynfekując i sterylizując telefon podczas ładowania. To urządzenie wielofunkcyjne to także głośnik bezprzewodowy, ładowarka do telefonu i uchwyt na telefon komórkowy.

Nadaje się do

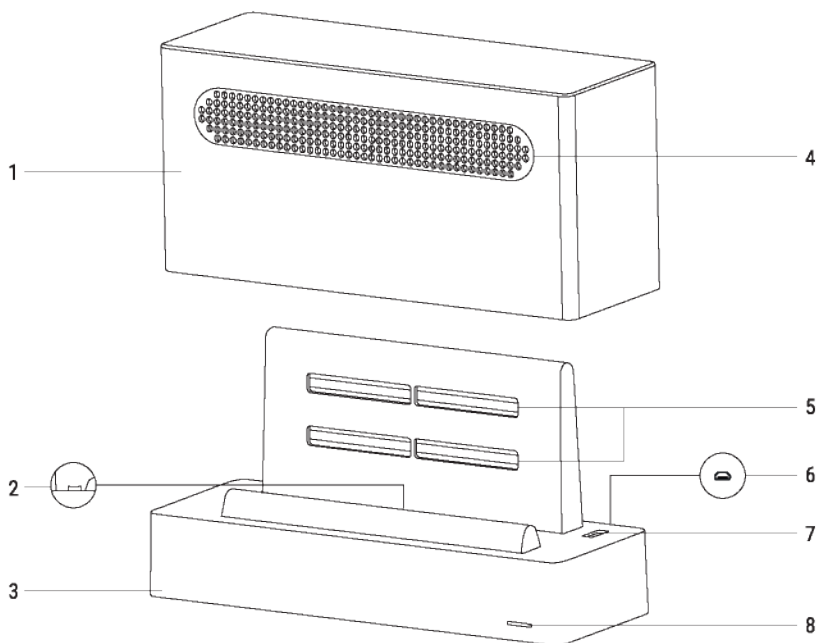
- Telefony komórkowe i smartfony do 6 cali, od iPhone'a 5 do iPhone'a X oraz telefony z Androidem, takie jak Samsung Galaxy S7, Note 4, 5 i LG G3.
- Idealny do dezynfekcji okularów, biżuterii, zestawów słuchawkowych i zegarków Bluetooth, wszystkiego, co mieści się w środku.

FUNKCJE

- **Dezynfekcja:** Włącz zasilanie, umieść telefon (lub dowolny element, który mieści się w środku) w głównym uchwycie z wciśniętym przełącznikiem A1, a następnie przykryj bambusową obudową. Urządzenie automatycznie rozpocznie dezynfekcję i wyłączy się za 10 minut po zakończeniu procesu. Kontrolka miga delikatnie podczas procesu.
- **Głośnik:** Urządzenie jest również bezprzewodowym wzmacniaczem akustycznym, który poprawia jakość dźwięku telefonu, idealną do małych przestrzeni. Kiedy go używasz, wystarczy umieścić telefon w głównym uchwycie, a następnie przykryć bambusową obudową.
- **Ładowarka:** Podłącz kabel USB, a następnie możesz naładować telefon. Urządzenie może jednocześnie działać jako sterylizator telefonu, głośnik i ładowarka. Każda funkcja nie będzie miała wpływu na inną.
- **Dotyczy miejsc:** Biuro, gabinet, salon, sypialnia.

LISTA CZĘŚCI

1. Bambusowa okładka
2. Przetąacznik A1
3. Główny korpus
4. Głośnik
5. Lampa ultrafioletowa
6. Wejście zasilania
7. USB
8. Kontrolka



Zgodnie z wytycznymi europejskimi 2012/19 / UE i 2015/863 / UE, związane ze zmniejszeniem zużycia niebezpiecznych substancji w urządzeniach elektrycznych, oprócz usuwania odpadów. Przekreślony symbol pojemnika znajdującego się na opakowaniu wskazuje na obowiązek, aby po zakończeniu okresu użytkowania produkt był składowany w miejscu innym niż inne odpady. Dlatego użytkownik musi dostarczyć urządzenie, gdy przestaje być używane, do odpowiedniego zróżnicowanego centrum zbiórki odpadów elektronicznych i elektrotechnicznych lub musi zwrócić je sprzedawcy w momencie zakupu nowego urządzenia równoważnego typu. Jednego lub wymiany z innymi. Odpowiednie zróżnicowane zbieranie nieużywanego urządzenia dla kolejnych przyjaznych dla środowiska procesów recyklingu, przetwarzania i unieszkodliwiania pomaga uniknąć możliwego negatywnego wpływu na środowisko i zdrowie oraz sprzyja recyklingowi materiałów, z których składa się urządzenie. Niewłaściwe usunięcie produktu przez użytkownika oznacza zastosowanie sankcji przewidzianych przez prawo.

CREATE

The life you want to live in



Made in P.R.C.