


MANUAL DE UTILIZARE

Ladă frigorifică

MODEL: NCF143A+ / NCF199A+



Citiți cu atenție manualul înainte de utilizarea produsului.
Păstrați acest manual pentru referințe ulterioare.



Cuprins

1 Avertismente privind siguranța	
1.1 Avertisment	1
Semnificația simbolurilor de avertizare de siguranță	3
1.3 Avertismente privind energia electrică	3
1.4 Avertismente privind utilizarea	4
1.5 Avertismente privind amplasarea	4
1.6 Avertismente privind energia	5
1.7 Avertismente privind eliminarea	5
2 Utilizarea corespunzătoare a frigiderului	
2.1 Denumirea componentelor.....	6
2.2 Controlul temperaturii.....	7
2.3 Amplasarea.....	7
2.4 Pornirea	7
2.5 Recomandări privind economia de energie.....	8
3 Întreținerea și îngrijirea congelatorului	
3.1. Curățarea	8
3.2 Decongelarea	8
3.3 Scoaterea din funcțiune	9
4 Depanarea problemelor tehnice	9

STIMATE CLIENT:

Vă mulțumim că ați achiziționat această ladă frigorifică. Pentru a vă asigura că obțineți cele mai bune rezultate din noul aparat, vă rugăm să vă faceți timp să citiți instrucțiunile simple din această broșură. Asigurați-vă că materialul de ambalare este eliminat în conformitate cu cerințele de mediu actuale. Atunci când aruncați orice echipament frigorific, vă rugăm să vă adresați departamentului local pentru eliminarea deșeurilor pentru consiliere cu privire la eliminarea în siguranță. Acest aparat trebuie utilizat numai în scopul prevăzut.

1. Avertismente de siguranță



Avertisment: risc de incendiu / materiale inflamabile

Acest aparatul este destinat utilizării în aplicații de uz casnic și în aplicații similare, cum ar fi în zonele de bucătărie ale personalului din magazine, birouri și alte medii de lucru; case de vacanță și clienți în hoteluri, moteluri și alte medii de tip rezidențial; medii de cazare și masă; alimentație publică și aplicații similare necomerciale.

În cazul în care cablul de alimentare este deteriorat, acesta trebuie înlocuit de către producător, agentul său de service sau persoane calificate în mod similar, pentru a evita orice pericol.

Nu depozitați substanțe explozive cum ar fi cutii cu aerosoli cu combustibil inflamabil în acest aparat.

Aparatul trebuie deconectat după utilizare și înainte de a efectua operațiuni de întreținere asupra aparatului..

AVERTISMENT: Păstrați deschiderile de ventilație, din carcasa aparatului sau din structura încorporată, fără obstrucție.

AVERTISMENT: Nu utilizați dispozitive mecanice sau alte mijloace pentru a accelera procesul de decongelare, altele decât cele recomandate de producător.

AVERTISMENT: Nu deteriorați circuitul de agent frigorific.

AVERTISMENT: Nu utilizați aparate electrice în interiorul compartimentelor de depozitare a alimentelor, cu excepția cazului în care acestea sunt de tipul recomandat de producător.

AVERTISMENT: Eliminați frigiderul conform autorităților locale de reglementare întrucât acesta conține gaz inflamabil și agent frigorific.

AVERTISMENT: Când poziționați aparatul, asigurați-vă că cablul de alimentare nu este blocat sau deteriorat.

AVERTISMENT: Nu localizați triplu-ștechere sau surse de alimentare mobile în partea din spate a aparatului.

Nu utilizați cabluri prelungitoare sau adaptoare neîncorporate (cu două vârfuri).

PERICOL: Riscul de blocare a copiilor. Înainte de a elimina vechiul frigider sau congelator:

- Scoateți ușile.
- Lăsați rafturile în loc, astfel încât copiii să nu se poată urca cu ușurință înăuntru.

Frigiderul trebuie să fie deconectat de la sursa de alimentare electrică înainte de a încerca instalarea accesoriilor.

Agentul frigorific și materialul de spumare cu ciclopentan utilizate pentru frigider sunt inflamabile. Prin urmare, atunci când frigiderul este scos din uz, acesta trebuie să fie ținut departe de orice sursă de incendiu și să fie recuperat de o companie specială de recuperare cu o calificare corespunzătoare, altă decât eliminarea prin combustie, pentru a preveni deteriorarea mediului sau orice alt prejudiciu.


Pentru Standardul EN: Acest aparat poate fi utilizat de copiii cu vârsta de peste 8 ani și de persoane cu capacități fizice sau psihice reduse sau fără experiență și cunoștințe dacă au fost supravegheate sau instruite cu privire la utilizarea aparatului într-un mod sigur și dacă înțeleg pericolele implicate. Copiii nu trebuie să se joace cu aparatul. Curățarea și întreținerea nu trebuie efectuate de copii fără supraveghere. Copiilor cu vârsta cuprinsă între 3 și 8 ani li se permite să introducă și să scoată alimente din aparatele frigorifice.



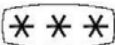
Pentru Standardul IEC: Acest aparat nu este destinat utilizării de către persoane (inclusiv copii) cu capacități fizice, senzoriale sau mentale reduse sau fără experiență și cunoștințe, cu excepția cazului în care au fost supravegheate sau instruite cu privire la utilizarea aparatului de către o persoană responsabilă de siguranța acestora.)

Copiii ar trebui supravegheați pentru a vă asigura că nu se joacă cu aparatul.

Instrucțiunile trebuie să includă următoarele: Pentru a evita contaminarea produselor alimentare, respectați următoarele instrucțiuni:

- Deschiderea ușii pentru perioade lungi de timp poate determina o creștere semnificativă a temperaturii în compartimentele aparatului
- Curățați periodic suprafețele care pot intra în contact cu produsele alimentare și sistemele de scurgere accesibile.
- Curățați rezervoarele pentru apă dacă nu au fost utilizate timp de 48 de ore; spălați sistemul de alimentare cu apă conectat la o sursă de apă dacă apa nu a fost aspirată timp de 5 zile. (nota 1)
- Depozitați carnea crudă și peștele în recipiente adecvate în frigider, astfel încât să nu intre în contact sau să picure pe alte produse alimentare.




-Compartimentele de congelare cu două stele  sunt corespunzătoare pentru depozitarea alimentelor pre-congelate, depozitarea și prepararea înghețatei și a cuburilor de gheață. (nota 2)

-Compartimentul cu o  -,două  -și trei stele  nu sunt corespunzătoare pentru congelarea alimentelor proaspete. (nota 3)

-Dacă aparatul frigorific este lăsat gol timp îndelungat, opriți-l, decongelați-l, curățați-l, uscați-l și lăsați ușa deschisă pentru a împiedica formarea mucegaiului în aparat.

Nota 1,2,3: Vă rugăm să confirmați dacă se aplică în funcție de tipul de compartiment pentru produse.

1.2 Semnificația simbolurilor de avertizare


	Acesta este un simbol de interzicere. Orice nerespectare a instrucțiunilor marcate cu acest simbol poate duce la deteriorarea produsului sau poate pune în pericol siguranța personală a utilizatorului.
	Acesta este un simbol de avertizare. Este necesară funcționarea cu respectarea strictă a instrucțiunilor marcate cu acest simbol; deteriorarea produsului sau vătămarea corporală.
	Acesta este un simbol de atenționare. Instrucțiunile marcate cu acest simbol necesită atenție specială. Atenția insuficientă poate duce la vătămări ușoare sau moderate sau la deteriorarea produsului.

Acest manual conține multe informații de siguranță importante care trebuie respectate de toți utilizatorii.

1.3 Avertismente privind electricitatea

- Nu trageți cablul de alimentare când deconectați frigiderul. Vă rugăm să țineți ferm fișa și scoateți-o direct din priză.
- Pentru a vă asigura o utilizare sigură, nu deteriorați cablul de alimentare sau nu utilizați cablul de alimentare atunci când acesta este deteriorat sau uzat.
- Cablul de alimentare deteriorat sau uzat ar trebui schimbat de producător sau de agentul său de service
- Fișa de alimentare ar trebui conectată fermă în priză, altfel ar putea cauza incendii. Asigurați-vă că priza este echipată cu o linie de împământare corespunzătoare.
- Închideți robinetul de gaz și deschideți ușile și ferestrele în caz de scurgeri de gaz sau de alte gaze inflamabile. Nu conectați congelatorul vertical și alte aparate electrice care ar putea genera scânteii și astfel un incendiu.
- Pentru siguranța dvs., nu recomandăm așezarea reguletoarelor, aparatelor de preparat orez, a cuptoarelor cu microunde și a altor aparate în partea superioară a congelatorului, cele recomandate de producător nu sunt incluse. Nu folosiți aparate electrice în tava de alimente.

1.4 Avertismente privind utilizarea




Nu dezamblați și nu remonțați congelatorul vertical, nu deteriorați circuitul de agent frigorific; întreținerea aparatului trebuie efectuată de un specialist.

Cablul de alimentare deteriorat trebuie înlocuit de producător, de departamentul său de asistență tehnică sau de profesioniști pentru a evita orice pericol.



Distanțele dintre ușile congelatorului vertical și corpul congelatorului vertical sunt mici, nu introduceți mâna în aceste zone pentru a preveni strivirea degetelor. Fiți atenți când închideți ușa congelatorului vertical pentru a evita căderea articolelor.

Nu luați alimentele sau recipientele cu mâinile ude din compartimentul congelatorului când congelatorul vertical este în funcțiune, în special recipientele de metal, pentru a preveni degerăturile.



Nu lăsați copiii să urce sau să intre în congelator; pentru a preveni blocarea copiilor în aparat sau vătămarea copiilor datorată căderii congelatorului.

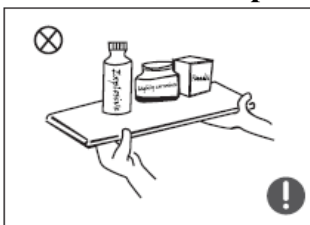
Nu pulverizați și nu spălați congelatorul; nu așezați congelatorul în zone umede sau în locuri unde poate fi stropit de apă pentru a nu afecta proprietățile de izolare electrică ale congelatorului.



Nu introduceți obiecte grele pe partea superioară a congelatorului vertical având în vedere că obiectele pot cădea când ușa este deschisă sau închisă și pot apărea vătămări accidentale.

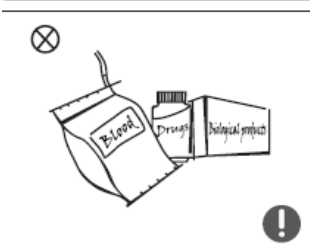
Scoateți fișa de alimentare în caz de întrerupere a alimentării sau de curățare. Nu conectați congelatorul la sursa de alimentare în interval de cinci minute pentru a preveni deteriorarea compresorului datorită pornirilor succesive.

1.5 Avertismente privind amplasarea




Nu introduceți articole inflamabile, explozie, volatile și extrem de corozive în congelatorul vertical pentru a preveni deteriorarea produsului sau pericolele de accidente.

Nu introduceți articole inflamabile lângă congelatorul vertical pentru a preveni incendiile.



Congelatorul a fost conceput pentru uz casnic, cum ar fi depozitarea alimentelor; acesta nu trebuie folosit pentru alte scopuri, cum ar fi depozitarea sângelui, medicamentelor sau a produselor biologice, etc.



Nu depozitați bere, băuturi sau alte lichide conținute în sticle sau cum ar fi bere îmbuteliată și băuturi în congelator pentru a preveni exploziile și alte daune.

1.6 Avertismente privind energia

- 1) Este posibil ca aparatele de refrigerare să nu funcționeze în mod uniform (posibilitatea de decongelare a conținutului sau temperatura devenind prea ridicată în compartimentul pentru alimente congelate) atunci când este amplasat pentru o perioadă mai lungă de timp sub limita intervalului de temperaturi pentru care este proiectat aparatul frigorific.
- 2) Băuturile efervescente nu trebuie depozitate în compartimentele sau aparatele de congelare a alimentelor sau în compartimentele sau aparatele cu temperatură scăzută și că unele produse, cum ar fi gheața cu apă, nu ar trebui să fie consumate prea reci;
- 3) Necesitatea de a nu depăși timpul de depozitare recomandat de producătorii de alimente pentru orice fel de alimente și în special pentru alimentele congelate rapid în compartimentele sau aparatele de depozitare a alimentelor;
- 4) Măsurile de precauție necesare pentru a preveni o creștere nejustificată a temperaturii alimentelor congelate în timpul decongelării aparatului frigorific, cum ar fi ambalarea alimentelor congelate în mai multe straturi de ziare.
- 5) Faptul că o creștere a temperaturii alimentelor congelate în timpul decongelării, întreținerii sau curățării manuale ar putea scurta durata de depozitare.
- 6) Necesitatea ca, pentru uși sau capace prevăzute cu încuietori și chei, cheile să nu fie la îndemâna copiilor și în vecinătatea aparatului frigorific, pentru a împiedica blocarea copiilor în interior.

1.7 Avertismente privind eliminarea

Agentul frigorific și ciclopentanul utilizat pentru frigider sunt inflamabile. Prin urmare, atunci când frigiderul este scos din uz, acesta trebuie să fie ținut departe de orice sursă de incendiu și să fie recuperat de către o companie specială de recuperare cu o altă calificare corespunzătoare altfel decât prin ardere, pentru a preveni deteriorarea mediului sau orice alt prejudiciu.

Atunci când frigiderul este scos din uz, dezamblați ușile și îndepărtați garnitura de la uși și rafturi; puneți ușile și rafturile într-un loc adecvat, pentru a împiedica blocarea copiilor.

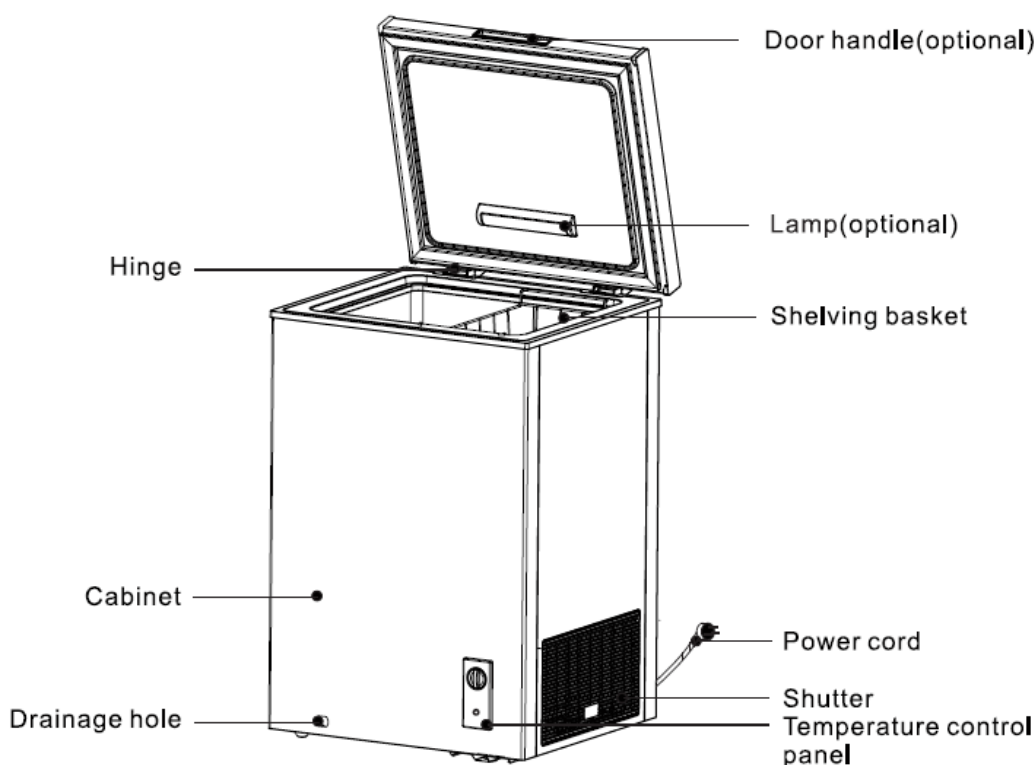


Eliminarea corectă a acestui produs:

Acest marcaj indică faptul că acest produs nu trebuie aruncat împreună cu alte deșeuri menajere. Pentru a preveni posibilele daune asupra mediului sau sănătății oamenilor datorită eliminării necontrolate a deșeurilor, reciclați-l în mod responsabil pentru a promova reutilizarea durabilă a resurselor materiale. Pentru a returna dispozitivul utilizat, utilizați sistemele de returnare și de colectare sau contactați distribuitorul de unde a fost achiziționat produsul. Aceștia pot lua acest produs pentru reciclarea ecologică.

2. Utilizarea corespunzătoare a congelatorului

2.1 Denumirea componentelor



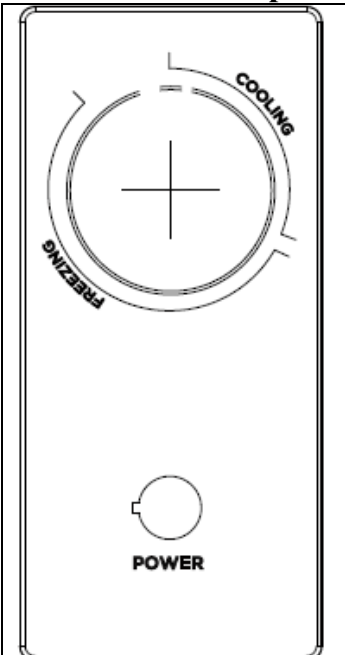
(Imaginea de mai sus este doar pentru referințe. Configurația reală va depinde de produsul fizic sau de declarația distribuitorului)

- Temperatura scăzută a congelatorului poate menține alimente proaspete pentru o perioadă lungă de timp și este folosit în principal pentru a depozita alimentele congelate și pentru a prepara gheață.
- Congelatorul este potrivit pentru depozitarea cărnii, a peștelui, a creveților, a găluștelor, a bilelor de orez și a altor alimente care nu trebuie consumate pe termen scurt.
- Bucățile de carne sunt, de preferință, împărțite în porții mici pentru un acces ușor. Vă rugăm să rețineți că alimentele trebuie consumate în termenul de valabilitate.

Notă:




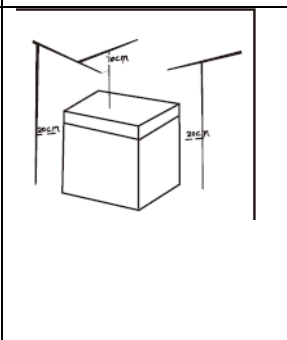
După o lungă perioadă de timp, se poate să existe un anumit grad de uzură al balamalei care va cauza zgomot la deschiderea sau închiderea ușii și va reduce durata de viață a balamalei. Se recomandă ungerea balamalei pentru întreținere regulată, lucru care ar putea elimina zgomotul și ar prelungi durata de viață a balamalei.

2.2 Controlul temperaturii

	<ul style="list-style-type: none"> • Conectați congelatorul la rețea, indicatorul „Power” se va aprinde. • Rotiți termostatul în sensul acelor de ceasornic, temperatura din interiorul congelatorului va scădea. • „COOLING” reprezintă zona de răcire, „FREEZING” reprezintă zona de congelare.
---	--

(Imaginea de mai sus este doar pentru referințe. Configurația reală va depinde de produsul fizic sau de declarația distribuitorului)

2.3 Amplasarea

	<p>Înainte de utilizarea congelatorului, scoateți toate materialele de ambalare, inclusiv protecția interioară și de spumă, scoateți folia de protecție de pe ușă și copriți congelatorul.</p>		<p>Congelatorul ar trebui amplasat într-un loc interior bine ventilat; podeaua trebuie să fie plată și rezistentă.</p>
	<p>Țineți aparatul departe de căldură și de lumina directă a soarelui. Nu amplasați congelatorul în locuri umede pentru a preveni rugină sau efectul de izolare.</p>		<p>Spațiul superior al congelatorului ar trebui să fie mai mare de 70 cm, iar distanța față de laterale și partea din spate ar trebui să fie mai mare de 20 cm pentru a facilita disiparea căldurii.</p>

2.4 Pornirea

	<p>Congelatorul trebuie să stea timp de o jumătate de oră înainte de a conecta alimentarea atunci când acesta este pornit pentru prima oară.</p> <p>Congelatorul trebuie să funcționeze cu 2 până la 3 ore înainte de introducerea alimentelor proaspete sau congelate; congelatorul trebuie să funcționeze mai mult de 4 ore în timpul verii în prealabil, având în vedere că temperatura ambiantă este ridicată.</p>
--	--

2.5 Recomandări privind economia de energie

- Aparatul trebuie amplasat în zona cea mai rece a încăperii, departe de aparatele de producere a căldurii sau de țevile de încălzire și de lumina directă a soarelui.
- Lăsați alimentele calde să se răcească la temperatura camerei înainte de a le introduce în aparat. Supraîncărcarea aparatului face ca compresorul să funcționeze mai mult. Alimentele care se congelează prea lent își pot pierde calitatea sau se pot altera.
- Asigurați-vă că împachetați alimentele în mod corespunzător și ștergeți recipientele înainte de a le introduce în aparat. Acest lucru reduce întreruperea înghețului în interiorul aparatului.
- Recipientele de depozitare a alimentelor nu trebuie căptușite cu folie de aluminiu, hârtie cerată sau prosop de hârtie. Căptușeala interferează cu circulația aerului rece, făcând aparatul mai puțin eficient.
- Organizați și etichetați alimentele pentru a reduce deschiderea ușilor și căutările extinse. Eliminați cât mai multe articole de câte ori este nevoie și închideți ușa cât mai curând posibil.

3 Întreținerea congelatorului 3.1

Curățarea

- Praful din spatele congelatorului și de pe sol trebuie curățat în timp util pentru a îmbunătăți efectul de răcire și economisirea de energie.
- Verificați periodic garnitura ușii pentru a vă asigura că nu există resturi de alimente. Curățați garnitura ușii cu o cârpă moale umezită cu apă și detergent sau detergent diluat.
- Interiorul congelatorului trebuie curățat în mod regulat pentru a evita formarea mirosurilor neplăcute.
- Opriți alimentarea înainte de curățarea interiorului, scoateți toate alimentele, băuturile, rafturile, sertarele etc.
- Utilizați o cârpă moale sau un burete pentru a curăța interiorul congelatorului, cu două linguri de bicarbonat de sodiu și un litru de apă caldă. Apoi clătiți cu apă și ștergeți. După curățare, deschideți ușa și lăsați aparatul să se usuce în mod natural înainte de a porni alimentarea.
- Pentru zonele dificil de curățat în congelator (cum ar fi spații înguste sau colțuri), este recomandat să le ștergeți periodic cu o cârpă moale, perie moale etc. și, când este necesar, combinată cu unelte auxiliare (cum ar fi bețe subțiri) pentru a nu se acumula contaminanți sau bacterii în aceste zone.
- Nu folosiți săpun, detergent, praf de curățat, pulverizator etc., deoarece acestea pot provoca mirosuri în interiorul congelatorului sau contaminarea alimentelor.
- Curățați coșul cu o cârpă moale umezită cu apă și detergent sau detergent diluat. Uscați cu o cârpă moale sau uscați natural.
- Ștergeți suprafața exterioară a congelatorului cu o cârpă moale umezită cu apă și detergent, detergent etc., apoi ștergeți-o.
- Nu folosiți perii dure, bureți de sârmă de curățate, perii de sârmă, substanțe abrazive (cum ar fi pasta de dinți), solvenți organici (alcool, acetonă, ulei de banane etc.), apă fierbinte, substanțe acide sau alcaline care ar putea deteriora suprafața și interiorul congelatorului. Apa fierbinte și solvenții organici, cum ar fi benzenul, pot deforma sau deteriora părțile din plastic.
- Nu clătiți direct cu apă sau alte lichide în timpul curățării, pentru a evita scurtcircuitele sau deteriorarea izolației electrice după imersie.

3.2 Decongelarea

- Congelatorul trebuie să fie decongelat manual.

Deconectați congelatorul și deschideți ușa congelatorului, scoateți alimentele și coșul de rafturi înainte de decongelare; Deschideți orificiul de evacuare și orificiul de scurgere (și introduceți recipientul de apă la orificiul de evacuare);

Gheața din interior se va topi în mod natural, ștergeți apa de decongelare cu o cârpă uscată și moale. Când gheața se înmoaie, poate fi folosit o racletă pentru accelerarea procesului de

decongelare.

- Îndepărtați alimentele și puneți-le într-un loc răcoros atunci când se decongelează înainte de a scoate accesoriile.

Alte dispozitive mecanice sau alte mijloace nu trebuie utilizate pentru a accelera decongelarea, cu excepția celor recomandate de producător. Nu deteriorați circuitul de agent frigorific.

3.3 Scoaterea aparatului din uz

Alimentele pot fi păstrate pentru câteva ore, chiar și în timpul verii, în cazul unei căderi de tensiune; se recomandă să reduceți frecvența de deschidere a ușii și să nu introduceți alimente proaspete în congelator.

Vă rugăm să deconectați congelatorul lăsat neutilizat pentru o perioadă îndelungată pentru curățare.

Țineți ușa deschisă pentru a evita mirosul neplăcut.

Nu răsturnați sau vibrați congelatorul, unghiul de transport nu poate fi mai mare de 45 °. Nu țineți de ușă și balama la deplasarea acestei unități.

Funcționarea continuă este recomandată atunci când congelatorul este pornit. Vă rugăm să nu opriți congelatorul în condiții normale, pentru a nu afecta durata de viață a congelatorului.

5 Depanarea problemelor tehnice

Următoarele probleme simple pot fi rezolvate de către utilizator. Vă rugăm să contactați departamentul de service post-vânzare în cazul în care problemele nu sunt rezolvate.

Aparatul nu funcționează	Verificați dacă aparatul este conectat sau dacă fișa este introdusă corect în priză Verificați dacă tensiunea este prea scăzută Verificați dacă butonul de reglare a temperaturii este în zona corectă Pană de curent sau circuitul este întrerupt
Mirosuri neplăcute	Alimentele care degajă mirosuri at trebui ambalate Verificați dacă nu există alimente alterate Verificați interiorul congelatorului
Funcționare îndelungată a compresorului	Funcționarea îndelungată a congelatorului este normală în timpul verii când temperatura ambiantă este crescută Nu vă recomandăm să introduceți o cantitate mare de alimente în aparat în același timp Alimentele ar trebui răcite înainte de introducerea în aparat Ușile sunt deschise prea des Stat gros de gheață (decongelarea este necesară)
Becul nu se aprinde	Verificați dacă frigiderul este conectat la priză și dacă becul este deteriorat
Ușa congelatorului nu poate fi închisă corect	Ușa congelatorului este blocată de ambalajele de alimente. Prea multe alimente introduse Congelatorul este înclinat
Zgomot	Verificați dacă podeaua este la nivel și dacă frigiderul este amplasat stabil Verificați dacă accesoriile sunt introduse în locațiile

	corespunzătoare
Ușa se deschide greu	După refrigerare, va exista presiune între interiorul și exteriorul congelatorului, ceea ce va face ca ușa să se deschidă greu temporar. Acest fenomen este normal.
Carcasa congelatorului caldă Condens	Carcasa congelatorului poate emite căldură în timpul funcționării, în special în timpul verii; acest lucru este cauzat de radiația condensatorului și fenomenul este normal. Condens: fenomenul de condensare va fi detectat pe suprafața exterioară și garniturile ușii congelatorului când umiditatea ambientală este ridicată; acesta este un fenomen normal, iar condensul poate fi șters cu ajutorul unui prosop uscat.
Zgomot de flux de aer Bâzâit Păcănituri	Circularea agentului frigorific din circuitul frigorific va produce emiterea sunetelor; acest lucru este normal și nu afectează efectul de răcire. Bâzâitul va fi generat de funcționarea compresorului în special la pornire și oprire. Ventilul solenoid sau supapa electrică vor pocni; acest lucru este normal și nu afectează funcționarea.

Importator:
Marevi Impex
Str. Calea Cernăuți, nr. 114,
Rădăuți, Suceava, România
Tel: (+4)0230-564855
www.marevi.ro



nobelTek

For home. For efficiency.