

Serie | 4
DWK67HM20
Hotă, 60 cm
Design înclinat
Culoare: alb

A

Accesorii optionale

DSZ5201 : Filtru carbon activ CleanAir
 DWZ0AK0A0 : Filtru de carbon activ
 DWZ0AK0RO : Kit recirculare
 DWZ0AK0TO : Kit recirculare

**Hotă înclinată: ideală pentru a ține sub
 atență supraveghere orice oală sau tigaie.**

- **Deosebit de silențios:** performanță maximă a motorului, cu zgomot minim
- **Interior ușor de curățat:** șuruburi și cabluri ascunse, precum și muchii rotunjite, toate acestea fac curățarea să fie simplă.
- **Eficiență energetică A:** performanță maximă de extragere, cu consum minim de energie.
- **Control TouchSelect:** selecție rapidă cu control touch a setărilor dorite și a iluminării.
- **Capacitate de evacuare:** 660 m³/h, asigură rapid împropătarea aerului din bucatarie.

Date tehnice

| | |
|---|------------------------------|
| Culoare horn : | Gri oțel inoxidabil |
| Tip : | Hota de perete |
| Certificate de autorizare : | CE, Eurasian, Ukraine, VDE |
| Lungime cablu de alimentare (cm) : | 130 |
| Înălțime aparat fara horn (mm) : | 323 |
| Dist min deasupra plitei elect : | 450 |
| Dist min deasupra plitei gaz : | 600 |
| Greutate netă (kg) : | 18,768 |
| Tip reglaj : | electronic |
| Eficiența maximă ventilator - regim evacuare aer (m ³ /h) : | 400 |
| Eficiența ventilator pe treapta Intensiv - Regim de recirculare a aerului (m ³ /h) : | 570 |
| Putere maximă a ventilatorului - Regim de recirculare a aerului (m ³ /h) : | 380 |
| Eficiența ventilator pe treapta Intensiv - Regim de evacuare a aerului (m ³ /h) : | 660 |
| Numar lampi de iluminare : | 2 |
| Nivel de zgomot (dB) : | 57 |
| Diametru racord de evacuare a aerului (mm) : | 120 / 150 |
| Material filtru de grasime : | Filtre aluminiu lavabile |
| Cod EAN : | 4242002946689 |
| Putere instalată (W) : | 263 |
| Amperaj (A) : | 10 |
| Tensiune (V) : | 220-240 |
| Frecvență (Hz) : | 50; 60 |
| Tip stecher : | Schuko-/Gardy cu împământare |
| Tip de instalare : | Instalare pe perete |



4 242002 946689

Serie | 4 Hote**DWK67HM20****Hotă, 60 cm****Design înclinat****Culoare: alb****Hotă înclinată: ideală pentru a ține sub
atentă supraveghere orice oală sau tigaie.****TIP HOTĂ:**

- Pentru montare pe perete
- Motor eficient energetic

MOD UTILIZARE / FUNCȚIONARE:

- Funcționare în regim de evacuare sau de recirculare a aerului
- RimVentilation - sistem de filtrare cu absorbție periferică
- TouchControl cu afișaj electronic
- Comandă electronică
- Treaptă Intensiv cu resetare automată la o treaptă inferioară după 6 min
- Turbină cu 2 circuite de aer, de putere mare

ETICHETA ENERGETICA / PUTERE:

- Clasa de eficiență energetică: A pe o scară a clasei de eficiență energetică de la A++ la E
- Consum mediu de energie: 52.5 kWh/an
- Clasă de eficiență la ventilare: A
- Clasă de eficiență iluminare: A*
- Clasă de eficiență a filtrului de grăsime: C
- Nivel zgomot (treapta maxim normală): 57 dB
- 3 trepte de putere + Intensiv
- Capacitate de evacuare conform EN 61591 la putere normală max.: 400 m³/h; Treapta Intensiv: 660 m³/h
- Putere maximă de extracție: 660 m³/h
- Capacitate de extracție în mod recirculare:
putere normală max.: 380 m³/h
Treapta Intensiv: 570 m³/h

CONFORT ȘI SIGURANȚĂ:

- Nivel de zgomot conform cu EN 60704-3 și EN 60704-2-13 în mod evacuare aer:
Putere normală maximă: 57 dB(A) re 1 pW (43 dB(A) re 20 μPa presiune acustică)
Treapta Intensiv: 66 dB(A) re 1 pW (52 dB(A) re 20 μPa presiune acustică)
- Nivel de zgomot în mod recirculare:
Putere normală max: 67 dB(A) re 1 pW (54 dB(A) re 20 μPa presiune acustică)
Treapta Intensiv: 74 dB(A) re 1 pW (61 dB(A) re 20 μPa presiune acustică)
- Filtru de grăsime mascat în panoul de sticlă
- Filtru de grăsime din metal (poate fi curățat în mașina de spălat vase)
- Ramă interioară ușor de curățat
- Iluminare 2 x 1,5W LED
- Intensitate luminoasă: 90 lux
- Temperatura de culoare: 3500 K

DETALII TEHNICE:

- EasyMounting - sistem pentru instalare ușoară
- Putere motor: 263 W

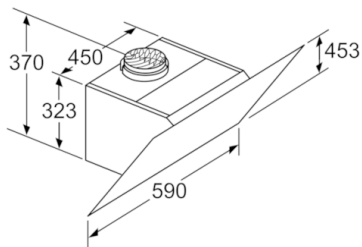
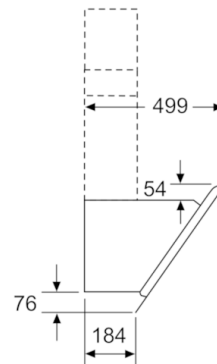
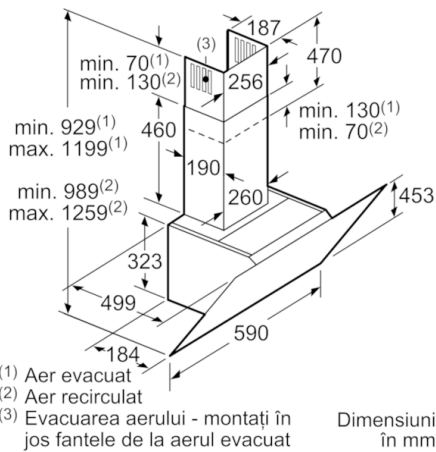
DIMENSIUNI:

- Utilizare fără carcasă horn posibilă și în mod recirculare
 - Diametru burlan Ø 150 mm (Ø 120 mm atașat)
 - Dimensiuni pentru montaj cu evacuare (ÎxLxA): 929-1199 x 590 x 499 mm
 - Dimensiuni (mod recirculare), fără horn (ÎxLxA): 453 mm x 590 x 499 mm
 - Dimensiuni hotă pentru montaj în sistem de recirculare (ÎxLxA): 989-1259 x 590 x 499 mm
 - Dimensiuni pentru instalare în mod recirculare cu modul CleanAir (ÎxLxA):
1119 x 590 x 499 mm - montaj cu horn
1189-1459 x 590 x 499 mm - montaj cu horn telescopic
- * Conform cu normativul EU Nr. 65/2014

Serie | 4 Hote

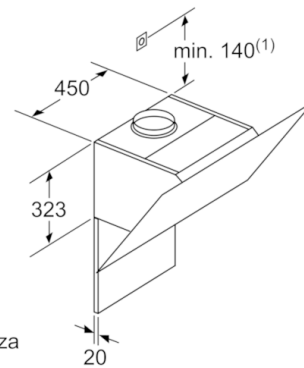
DWK67HM20

Hotă, 60 cm
Design înclinat
Culoare: alb



Aparat în regim de funcționare cu aer recirculat fără canal
Setul de aer recirculat necesar

Dimensiuni în mm



(1) Poziție pentru priză electrică

Respectați grosimea peretelui posterior.

Dimensiuni în mm

